



ZEUS



ΕΚΛΟΓΕΣ

ΙΑΤΡΙΚΟΥ ΣΥΛΛΟΓΟΥ ΑΘΗΝΩΝ

ΜΕ ΤΟ ΗΛΕΚΤΡΟΝΙΚΟ ΣΥΣΤΗΜΑ «ΖΕΥΣ»

14.6.2026

Εγχειρίδιο Ψηφοφόρου

Εισαγωγή

Η «Ψηφιακή Κάλπη ΖΕΥΣ» είναι ένα πληροφοριακό σύστημα για την αδιάβλητη διεξαγωγή απόρρητων ψηφοφοριών με αμιγώς ηλεκτρονικό τρόπο. Τόσο η προετοιμασία της ψηφοφορίας από τη διεξάγουσα αρχή, όσο και η υποβολή της ψήφου από τους ψηφοφόρους, γίνονται απομακρυσμένα μέσω Διαδικτύου.

Η πρόσβαση των ψηφοφόρων στο πληροφοριακό σύστημα «ΖΕΥΣ» επιτυγχάνεται μέσω ενός απλού προγράμματος περιήγησης στον Παγκόσμιο Ιστό (web browser), ενώ προστατεύεται όπως ακριβώς και οι οικονομικές συναλλαγές μέσω Διαδικτύου. Οι ψηφοφόροι ψηφίζουν εντός του καθορισμένου χρονικού διαστήματος, και λαμβάνουν ψηφιακή απόδειξη της συμμετοχής τους.

Η ακεραιότητα της ψηφοφορίας είναι μαθηματικά επαληθεύσιμη μέσω της χρήσης κρυπτογραφίας και χωρίς καμία προσβολή του απορρήτου.

Στις ενότητες που ακολουθούν περιγράφονται αναλυτικά όσα χρειάζεται να γνωρίζουν οι **ψηφοφόροι/χρήστες** προκειμένου να συμμετάσχουν στην ηλεκτρονική ψηφοφορία του ΙΑΤΡΙΚΟΥ ΣΥΛΛΟΓΟΥ ΑΘΗΝΩΝ (ΙΣΑ) που θα πραγματοποιηθεί στις 14/6/2026 μέσω του συστήματος «ΖΕΥΣ».



Περιεχόμενα

1. Πριν την έναρξη της ψηφοφορίας.....	3
Πρόσκληση συμμετοχής σε ψηφοφορία.....	3
Πληροφόρηση για την ψηφοφορία.....	7
2. Συμμετοχή στην ψηφοφορία.....	9
Εκκίνηση ψηφοφορίας.....	9
Συμπλήρωση ψηφοδελτίου.....	13
Υποβολή ψήφου.....	17
Ψηφιακή απόδειξη καταχώρισης ψήφου.....	18
3. Προτεινόμενο λογισμικό.....	21



ZEUS



1. Πριν την έναρξη της ψηφοφορίας

Πρόσκληση συμμετοχής σε ψηφοφορία

Μετά τις 12μμ του Σαββάτου 13 Ιουνίου 2026, κάθε δυνητικός ψηφοφόρος/χρήστης του ZEUS θα λάβει την πρόσκληση με τον εξατομικευμένο σύνδεσμο (link), που θα χρησιμοποιήσει για να μπορέσει να ψηφίσει μέσω του συστήματος ZEUS στις ηλεκτρονικές εκλογές της Κυριακής 14/6/2026 (ώρες 7:00 – 20:49), με δύο τρόπους:

A) με ηλεκτρονικό μήνυμα (e-mail) στο ηλεκτρονικό ταχυδρομείο/ηλεκτρονική διεύθυνση του (e-mail address) και

B) με μήνυμα SMS στον αριθμό του κινητού τηλεφώνου του.

Μετά, ο κάθε ψηφοφόρος μπορεί να επιλέξει όποιο τρόπο επιθυμεί για να συμμετάσχει στην ψηφοφορία: είτε επιλέγοντας το link που θα λάβει με e-mail (τρόπος A), είτε επιλέγοντας το link που θα λάβει με SMS (τρόπος B).

Ο ΙΣΑ προτείνει την επιλογή από τον κάθε ψηφοφόρο, ει δυνατόν, του τρόπου A γιατί είναι πιο απλός σε σχέση με τον τρόπο B.

Τρόπος A (e-mail).

Ο ψηφοφόρος λαμβάνει e-mail στο ηλεκτρονικό του ταχυδρομείο από τη διεύθυνση elections@zeus.grnet.gr. Το συγκεκριμένο e-mail αποστέλλεται από τον διαχειριστή της ψηφοφορίας, μόλις οριστικοποιηθούν οι παράμετροι της ψηφοφορίας και περιλαμβάνει τα παρακάτω στοιχεία, όπως έχουν καταχωριστεί στο σύστημα από τον διαχειριστή της ψηφοφορίας (Εικόνα 1).

- **Στοιχεία ψηφοφόρου:** Ονοματεπώνυμο, αριθμός καταχώρισης (αριθμός μητρώου ΙΣΑ) και προαιρετικά πατρώνυμο (ή άλλος τίτλος)
- **Στοιχεία ψηφοφορίας:** Τίτλος ψηφοφορίας, ημερομηνία και ώρα έναρξης και λήξης
- **Στοιχεία επικοινωνίας:** Τηλέφωνα/e-mail helpdesk του ZEUS για καθαρά τεχνικά θέματα και της εφορευτικής επιτροπής – διαχειριστή της ψηφοφορίας για οργανωτικά & λοιπά θέματα σχετικά με την ψηφοφορία



ZEUS



Ηλεκτρονικές Ψηφοφορίες «Ζεους» -- Συμμετοχή σας σε ψηφοφορία



Από τον/ην Zeus Elections στις 08-06-2026 15:32
✉ Λεπτομέρειες 📍 Κεφαλίδες

Νόμιμος παραλήπτης ΠΑΠΑΝΙΚΟΛΑΟΥ ΠΕΤΡΟΣ ΓΕΩΡΓΙΟΣ

Αξιότιμε κύριε ή κυρία,

Προσκαλείστε να συμμετάσχετε στην ψηφοφορία:

Εκλογές Ιατρικού Συλλόγου Αθηνών

με ημ/νία έναρξης Ιούν. 14, 2026, 7 πμ.,
και λήξης Ιούν. 14, 2026, 8:49 μμ.
Ο αριθμός καταχώρισής σας είναι: 12345.

Για να υποβάλετε ψήφο, ακολουθήστε τον παρακάτω σύνδεσμο

<https://zeus.grnet.gr/zeus/elections/45ba0e16-723f-4e0a-a6dd-b2105a106f75/polls/73e3606b-3f05-4c99-bef9-4d394ecf6dfd/1/28d2c02f-08d6-46e2-af68-ffffd8d729982/284MSzqccgR>

Πληροφορίες:

* Μπορείτε να υποβάλετε ψήφο πολλές φορές. Μόνο η τελευταία ψήφος σας θα καταμετρηθεί στο αποτέλεσμα.

* Για πληροφορίες επικοινωνήστε με την εφορευτική επιτροπή τηλεφωνικά,

2103816404, 2152157867

ή μέσω email,

eklogesISA2026@isathens.gr

* Εάν επιθυμείτε να εκκινήσετε ψήφο ελέγχου, για την πιστοποίηση της ασφάλειας

του συστήματος, οι έγκυροι κωδικοί ελέγχου είναι
En5yH 2aqkg κT6JL zrvPm
Διαφορετικά αγνοήστε τους παραπάνω κωδικούς.

Ημερομηνίες/ώρες
έναρξης/λήξης

Σύνδεσμος προς
σύστημα «ZEYS»

Στοιχεία
επικοινωνίας

Εικόνα 1. E-mail για τη συμμετοχή στην ψηφοφορία

Στο e-mail περιέχεται ένας **προσωπικός και απόρρητος** σύνδεσμος (link) (Εικόνα 2) προς τον δικτυακό τόπο του συστήματος «ZEYS». Η διαδικασία υποβολής ψήφου ξεκινά ακολουθώντας τον σύνδεσμο και μόνο **εντός του χρονικού διαστήματος διεξαγωγής της ψηφοφορίας, ήτοι 7:00 – 20:49 της Κυριακής 14/6/2026**. Σε περίπτωση που ο ψηφοφόρος δεν εντοπίζει το e-mail ή δεν περιέχεται ο σύνδεσμος μέσα σε αυτό, μπορεί να ελέγξει στην ανεπιθύμητη αλληλογραφία του ή να απευθυνθεί στην οικεία εφορευτική επιτροπή, για επαναποστολή του e-mail.

Για να υποβάλετε ψήφο, ακολουθήστε τον παρακάτω σύνδεσμο

<https://zeus.grnet.gr/zeus/elections/8fe49922-464c-425c-9626-22e82172d08d/polls/b27df60b-3ff1-4a6f-9dce-e487ca165fd9/1/7de6a7da-a71e-4b63-b51f-53f1dbc82a2f/FRm2dRd4Hn4A>

Εικόνα 2. Σύνδεσμος προς τον δικτυακό τόπο του συστήματος «ZEYS»

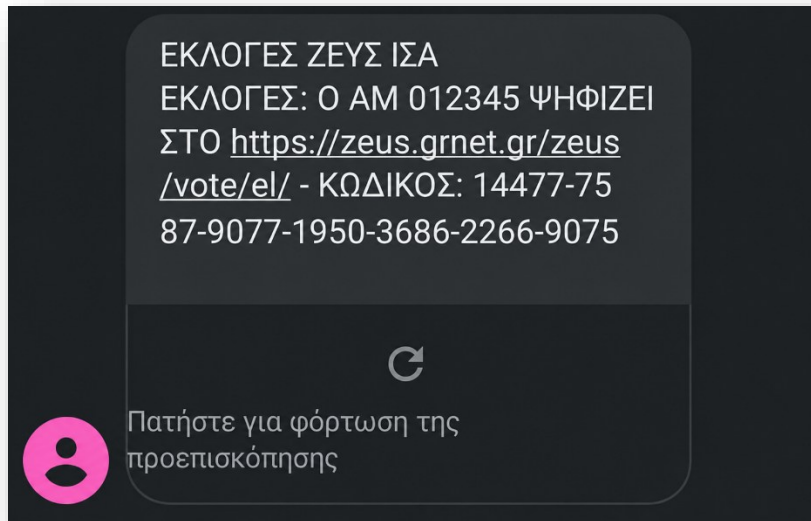


ZEUS



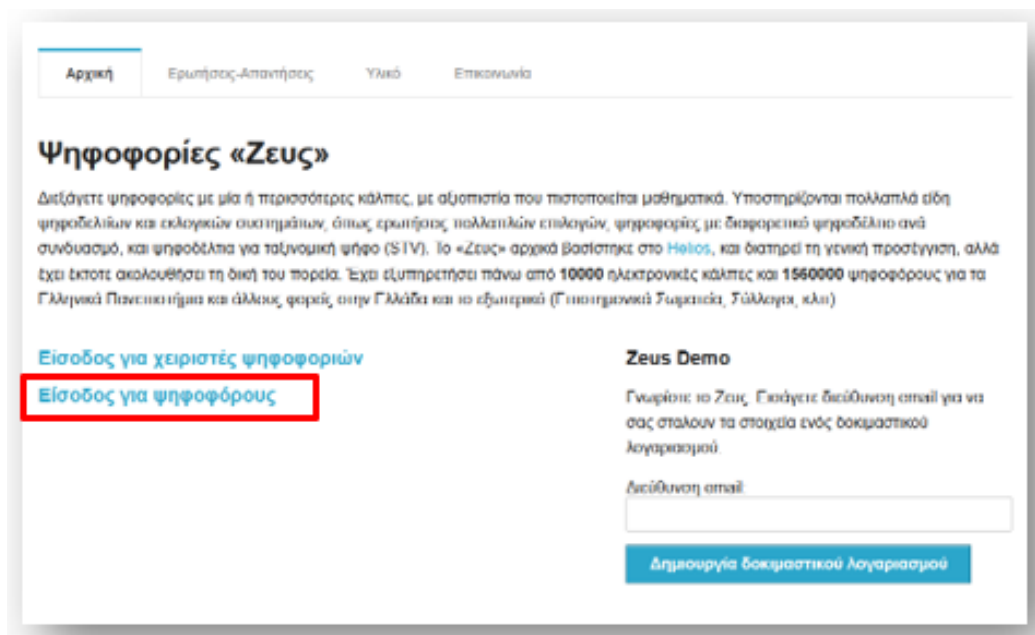
Τρόπος Β (SMS).

Συμπληρωματικά, ο ψηφοφόρος θα λάβει **μήνυμα SMS** στο κινητό του τηλέφωνο, που θα περιέχει τον αριθμό καταχώρισης του ψηφοφόρου (AM), τον σύνδεσμο για την είσοδο του στο ZEYS και τον μοναδικό κωδικό της ψηφοφορίας (**Εικόνα 3**).



Εικόνα 3. SMS για τη συμμετοχή στην ψηφοφορία

Ακολουθώντας τον σύνδεσμο, ο ψηφοφόρος μεταφέρεται στη σελίδα του «ZEYS» και πατάει «Είσοδος για ψηφοφόρους» (**Εικόνα 4**).



Εικόνα 4. Είσοδος στο ZEYS



ZEUS



Στο πεδίο «Κωδικός σύνδεσης» θα πρέπει να συμπληρωθεί ο μοναδικός κωδικός που έλαβε μέσω SMS (Εικόνα 5).

Είσοδος ψηφοφόρου

Συμπληρώστε τα στοιχεία σας για να ψηφίσετε. Τα απαραίτητα στοιχεία θα πρέπει να σας έχουν σταλεί μέσω Email, SMS, ή άλλου μέσου. Αν δεν τα έχετε λάβει, επικοινωνήστε με την εφορευτική επιτροπή.

Κωδικός σύνδεσης:

[Είσοδος](#)

Εικόνα 5. Είσοδος με κωδικό σύνδεσης



ZEUS



Πληροφόρηση για την ψηφοφορία

Πατώντας είτε πάνω στον σύνδεσμο που περιέχεται στο e-mail είτε πατώντας στον σύνδεσμο του sms & συμπληρώνοντας τον κωδικό, ο ψηφοφόρος μεταφέρεται στον διαδικτυακό τόπο του συστήματος «ZEΥΣ» (Εικόνα 6). Επιλέγοντας την αντίστοιχη καρτέλα, ο ψηφοφόρος ενημερώνεται για τα ακόλουθα:

1. Ημερομηνία και ώρα έναρξης και λήξης της ψηφοφορίας, αριθμός ψηφοφόρων, e-mail και τηλέφωνο υποστήριξης

The screenshot shows the ZEUS digital voting interface. At the top, there is a header with the ZEUS logo and the text "Συνδεθήκατε ως ψηφοφόρος ΠΑΠΑΝΙΚΟΛΑΟΥ ΠΕΤΡΟΣ — "Εκλογές Ιατρικού Συλλόγου Αθηνών, ΔΙΟΙΚΗΤΙΚΟ ΣΥΜΒΟΥΛΙΟ"". Below this, there are buttons for "είσοδος στη σελίδα της ψηφοφορίας" and "έξοδος". A "HELPPDESK" section is visible with the text "Εκλογές Ιατρικού Συλλόγου Αθηνών". There are three tabs: "Πληροφορίες ψηφοφορίας" (selected), "Ψήφος", and "Εφορευτική επιτροπή". The main content area displays the election details: "Εκλογές Ιατρικού Συλλόγου Αθηνών στις 14/06/2026 μέσω της «Ψηφιακής Κάλπης ZEΥΣ»." Below this, there is a box with the start and end times: "Έναρξη της ψηφοφορίας: Ιούν. 14, 2026, 7 πμ." and "Λήξη της ψηφοφορίας: Ιούν. 14, 2026, 8:49 μμ." Another box shows the number of voters: "Αριθμός ψηφοφόρων: 20000". A "Υποστήριξη" section provides contact information: "Email υποστήριξης: eklogesISA2026@isathens.gr", "Τηλέφωνο υποστήριξης: 2103816404, 2152157867". A large blue button says "Είσοδος στο ηλεκτρονικό παραπέτασμα". At the bottom, there is a footer with the text "Συνδεθήκατε ως ψηφοφόρος ΠΑΠΑΝΙΚΟΛΑΟΥ ΠΕΤΡΟΣ: Εκλογές Ιατρικού Συλλόγου Αθηνών, ΔΙΟΙΚΗΤΙΚΟ ΣΥΜΒΟΥΛΙΟ" and a link for "Δήλωση Ιδιωτικότητας | Όροι χρήσης".

Εικόνα 6. Καρτέλα «Πληροφορίες ψηφοφορίας»

Σημείωση: Αν η ψηφοφορία δεν έχει εκκινήσει ακόμα, στα δεξιά της οθόνης θα εμφανίζεται σχετικό μήνυμα (Εικόνα 7).

Εκλογές Ιατρικού Συλλόγου Αθηνών στις 14/06/2026 μέσω της «Ψηφιακής Κάλπης ΖΕΥΣ».

Έναρξη της ψηφοφορίας: **Ιούν. 14, 2026, 7 πμ.** Λήξη της ψηφοφορίας: **Ιούν. 14, 2026, 8:49 μμ.**

Αριθμός ψηφοφόρων: **20000**

Υποστήριξη

Email υποστήριξης: eklogesISA2026@isathens.gr
 Τηλέφωνο υποστήριξης: 2103816404,
 2152157867

Αναμονή για την έναρξη της ψηφοφορίας

Εικόνα 7. Αναμονή για την έναρξη της ψηφοφορίας

2. Στοιχεία ψηφοδελτίου (Εικόνα 8).

Πληροφορίες ψηφοφορίας
 Ψήφος
 Εφορευτική επιτροπή

ΔΙΟΙΚΗΤΙΚΟ ΣΥΜΒΟΥΛΙΟ

Συνδυασμός 1

Ελάχιστος αριθμός επιλογών : 1
 Μέγιστος αριθμός επιλογών : 17

1. Κυριακού Κυριάκος
2. Φωτίου Φώτιος
3. Δημητρίου Δήμητρα
4. Αναστασοπούλου Αναστασία

Συνδυασμός 2

Ελάχιστος αριθμός επιλογών : 1
 Μέγιστος αριθμός επιλογών : 17

1. Σταυρίδη Σταυρούλα
2. Πολυκάρπου Πολύκαρπος
3. Φωτίου Φωτεινή
4. Μενελάου Μενέλαος

Προβολή ψηφοδελτίου

Εικόνα 8. Καρτέλα «Ψήφος»

3. Μέλη της εφορευτικής επιτροπής (Εικόνα 9).

Πληροφορίες
 Ψήφος
 Εφορευτική επιτροπή

Τα μέλη της εφορευτικής επιτροπής παρακάτω έχουν την ευθύνη της αποκρυπτογράφησης των ψηφοδελτίων

Ιωάννης Γιαννόπουλος

Κωνσταντίνος Κωστόπουλος

Προβολή μελών εφορευτικής επιτροπής

- 8 από 21 -



ZEUS



Εικόνα 9. Καρτέλα «Εφορευτική επιτροπή»

2. Συμμετοχή στην ψηφοφορία

Εκκίνηση ψηφοφορίας

Για να εκκινήσει η διαδικασία υποβολής ψήφου, ο χρήστης πατάει το κουμπί «Είσοδος στο ηλεκτρονικό παραπέτασμα» (Εικόνα 10).

Συνδεθήκατε ως ψηφοφόρος ΠΑΠΑΝΙΚΟΛΑΟΥ ΠΕΤΡΟΣ — "Εκλογές Ιατρικού Συλλόγου Αθηνών, ΔΙΟΙΚΗΤΙΚΟ ΣΥΜΒΟΥΛΙΟ"

[είσοδος στη σελίδα της ψηφοφορίας](#) [έξοδος](#)

HELPDESK
Εκλογές Ιατρικού Συλλόγου Αθηνών

Πληροφορίες ψηφοφορίας Ψήφος Εφορευτική επιτροπή

Εκλογές Ιατρικού Συλλόγου Αθηνών στις 14/06/2026 μέσω της «Ψηφιακής Κάλπης ZEYS».

Έναρξη της ψηφοφορίας: **Ιούν. 14, 2026, 7 πμ.** Λήξη της ψηφοφορίας: **Ιούν. 14, 2026, 8:49 μμ.**

Αριθμός ψηφοφόρων: **20000**

Υποστήριξη
Email υποστήριξης: eklogesiSA2026@isathens.gr
Τηλέφωνο υποστήριξης: 2103816404, 2152157867

[Είσοδος στο ηλεκτρονικό παραπέτασμα](#)

Συνδεθήκατε ως ψηφοφόρος ΠΑΠΑΝΙΚΟΛΑΟΥ ΠΕΤΡΟΣ: Εκλογές Ιατρικού Συλλόγου Αθηνών, ΔΙΟΙΚΗΤΙΚΟ ΣΥΜΒΟΥΛΙΟ [Είσοδος](#) Δήλωση Ιδιωκότητας | Όροι χρήσης

Εικόνα 10. «Ηλεκτρονικό παραπέτασμα» συστήματος «ZEYS»

Κατά την είσοδο στο ηλεκτρονικό παραπέτασμα, το σύστημα ειδοποιεί τον χρήστη για τις κάλπες της ψηφοφορίας (Εικόνα 11).



ZEUS



Είσοδος στο ηλεκτρονικό παραπέτασμα

Υποβολή ψήφου σε όλες τις κάλπες
Το σύστημα θα σας καθοδηγήσει σε όλες τις κάλπες της ψηφοφορίας

Κάλπες

- ΔΙΟΙΚΗΤΙΚΟ ΣΥΜΒΟΥΛΙΟ**
Δεν έχετε ψηφίσει ακόμη
- ΠΕΙΘΑΡΧΙΚΟ ΣΥΜΒΟΥΛΙΟ**
Δεν έχετε ψηφίσει ακόμη
- ΕΞΕΛΕΓΚΤΙΚΗ ΕΠΙΤΡΟΠΗ**
Δεν έχετε ψηφίσει ακόμη
- ΕΚΛΕΚΤΟΡΕΣ Π.Ι.Σ.**
Δεν έχετε ψηφίσει ακόμη

Πίσω

Εικόνα 11. Υποβολή ψήφου σε όλες τις κάλπες

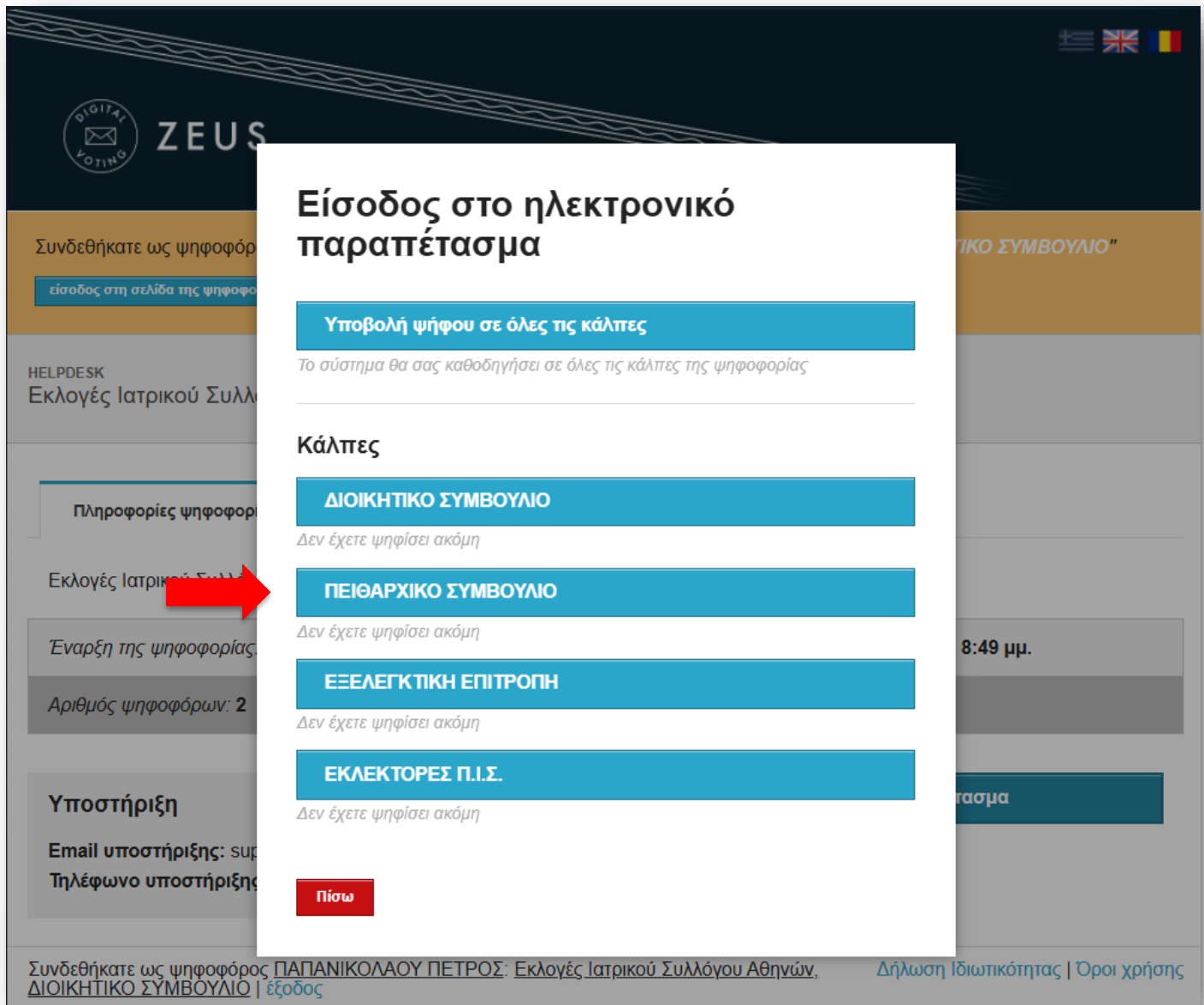
Στη συνέχεια, μπορεί είτε να επιλέξει το «Υποβολή ψήφου σε όλες τις κάλπες» είτε να πατήσει σε κάθε μία κάλπη χωριστά (**Εικόνα 11**).

Εφόσον έχει επιλεγθεί η «Υποβολή ψήφου σε όλες τις κάλπες», ο ψηφοφόρος θα μεταφέρεται διαδοχικά σε όλες τις κάλπες, προκειμένου να υποβάλει την ψήφο του σε κάθε κάλπη. Όταν ολοκληρώνει την υποβολή ψήφου στη μία κάλπη, θα μεταφέρεται αυτόματα στην επόμενη.

Διαφορετικά, εάν ο ψηφοφόρος επιθυμεί να ψηφίσει μόνο σε συγκεκριμένες κάλπες θα πρέπει να επιλέξει κάθε κάλπη ξεχωριστά (**Εικόνα 12**)



ZEUS



Εικόνα 12. Υποβολή ψήφου σε συγκεκριμένη κάλπη

Στην οθόνη που εμφανίζεται, υπάρχουν οδηγίες για τη διαδικασία, η οποία αποτελείται από δύο επιμέρους βήματα:

1. Συμπλήρωση ψηφοδελτίου (Επιλογή υποψηφίων)
2. Κρυπτογράφηση και Υποβολή ψηφοδελτίου

Αφού διαβάσει τις οδηγίες, ο χρήστης πατάει το κουμπί «Εκκίνηση» (Εικόνα 13).



ZEUS



ZEUS

Εκλογές Ιατρικού Συλλόγου Αθηνών, ΔΙΟΙΚΗΤΙΚΟ ΣΥΜΒΟΥΛΙΟ

[Πληροφορίες](#)

Επιλογές ψηφοδελτίου

Υποβολή ψηφοδελτίου

Καλωσήρθατε στο ηλεκτρονικό παραπέτασμα του συστήματος ψηφοφοριών «Zeus»

Για να βρίσκεστε στη σελίδα αυτή, σημαίνει ότι ακολουθήσατε το σύνδεσμο που σας έχει σταλεί με email ή SMS για την ψηφοφορία «ΔΙΟΙΚΗΤΙΚΟ ΣΥΜΒΟΥΛΙΟ».

Για να υποβάλετε ψήφο ακολουθήστε τις οδηγίες. Στην κορυφή της σελίδας θα σημειώνεται η πρόοδός σας, καθώς και άλλες σχετικές πληροφορίες.

1. Συμπλήρωση ψηφοδελτίου.

Σε αυτό το βήμα σημειώνετε τις επιλογές σας στο ψηφοδέλτιο.

2. Κρυπτογράφηση και υποβολή ψηφοδελτίου.

Οι επιλογές που κάνετε στο προηγούμενο βήμα θα κρυπτογραφηθούν στον υπολογιστή σας από τον ίδιο τον φυλλομετρητή (browser), και στη συνέχεια θα υποβληθούν στο σύστημα «Zeus». Θα σας αποσταλεί αποδεικτικό υποβολής ψήφου με email ή SMS.

Μπορείτε να χρησιμοποιήσετε το σύνδεσμο για να καταχωρίσετε νέα ψήφο. Κάθε φορά, η νέα ψήφος αντικαθιστά την προηγούμενη.

[Επιστροφή στην σελίδα της ψηφοφορίας](#)



[Εκκίνηση](#)

Αναγνωριστικό κάλπης: 5iUHF6htQxC/cFbLlImf5rWgN1nLPvFMy0Emk7/doM

[Βοήθεια](#) [Έξοδος](#)

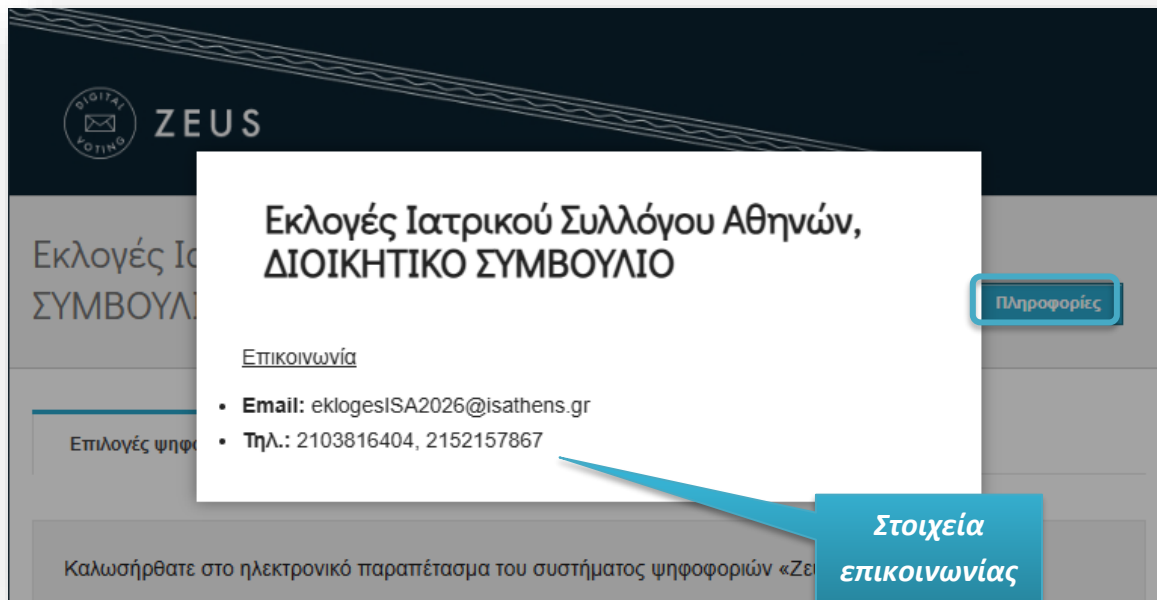
Εικόνα 13. Εκκίνηση διαδικασίας υποβολής ψήφου



ZEUS



Ανά πάσα στιγμή, μπορεί να αναζητήσει πληροφορίες σχετικά με την ψηφοφορία, καθώς επίσης και στοιχεία επικοινωνίας με υπεύθυνο για την υποστήριξη των ψηφοφόρων, πατώντας το κουμπί «Πληροφορίες», που βρίσκεται πάνω δεξιά της οθόνης (Εικόνα 14).



Εικόνα 14. Πληροφορίες και Στοιχεία Επικοινωνίας

Συμπλήρωση ψηφοδελτίου

Ο ψηφοφόρος επιλέγει τον συνδυασμό που επιθυμεί και, στη συνέχεια, επιλέγει (προαιρετικά) υποψηφίους μέσα σε αυτόν.

Οι συνδυασμοί εμφανίζονται με μπλε (σκούρο) χρώμα. Δίπλα από κάθε συνδυασμό, εμφανίζεται ο μέγιστος αριθμός επιλογών («σταυρών» προτίμησης) που δικαιούται να θέσει ο ψηφοφόρος (Εικόνα 15).

Μέγιστος Αριθμός επιλογών (σταυρών προτίμησης) ανά συνδυασμό:

ΔΙΟΙΚΗΤΙΚΟ ΣΥΜΒΟΥΛΙΟ	17
ΠΕΙΘΑΡΧΙΚΟ ΣΥΜΒΟΥΛΙΟ	12
ΕΞΕΛΕΓΚΤΙΚΗ ΕΠΙΤΡΟΠΗ	3
ΕΚΠΡΟΣΩΠΟΙ ΓΙΑ Π.Ι.Σ.	140

Σημείωση: Η «Υποβολή Ψήφου Ελέγχου» είναι μια ΠΡΟΑΙΡΕΤΙΚΗ διαδικασία μέσω της οποίας ο χρήστης δύναται να επιβεβαιώσει ότι το μηχάνημά του δεν έχει μολυνθεί από κακόβουλο λογισμικό το οποίο μπορεί να μεταβάλλει τη ψήφο του. Η διαδικασία αυτή δεν είναι αναγκαία για την υποβολή της ψήφου και άρα μπορεί να αγνοηθεί.



Επιλογές ψηφοδελτίου Υποβολή ψηφοδελτίου

Συνδυασμός 1 40 Υποψήφιοι / μέχρι 17 επιλογές

Συνδυασμός 2 40 Υποψήφιοι / μέχρι 17 επιλογές

Υποβολή Ψήφου Ελέγχου **Λευκή ψήφος**

Εικόνα 15. Συμπλήρωση ψηφοδελτίου

Σε περίπτωση που ο ψηφοφόρος επιθυμεί να ψηφίσει «λευκό», μπορεί να πατήσει στην επιλογή «Λευκή ψήφος», η οποία είναι διαθέσιμη κάτω και δεξιά από τις επιλογές υποψηφίων (**Εικόνα 16**).

Επιλογές ψηφοδελτίου Υποβολή ψηφοδελτίου

Συνδυασμός 1 40 Υποψήφιοι / μέχρι 17 επιλογές

Συνδυασμός 2 40 Υποψήφιοι / μέχρι 17 επιλογές

Υποβολή Ψήφου Ελέγχου **Λευκή ψήφος**

Εικόνα 16. Λευκή ψήφος



ZEUS



Για να επιλέξει κάποιον συνδυασμό, ο χρήστης πατάει το πεδίο με το όνομα του συνδυασμού. Ο επιλεγμένος συνδυασμός εμφανίζεται με πράσινο χρώμα και ενεργοποιούνται οι υποψήφιοι μέσα σε αυτόν (Εικόνα 17).

Επιλογές ψηφοδελτίου Υποβολή ψηφοδελτίου

Συνδυασμός 1 40 Υποψήφιοι / μέχρι 17 επιλογές

Γεωργίου Γεώργιος

Ανδρέου Ανδρέας

Ιωάννου Ιωάννης

Ευθυμίου Ευθυμία

Συνδυασμός 2 40 Υποψήφιοι / μέχρι 17 επιλογές

Υποβολή Ψήφου Ελέγχου **Συνέχεια**

Εικόνα 17. Επιλογή συνδυασμού

Εάν ο ψηφοφόρος δεν επιθυμεί να επιλέξει υποψηφίους εντός του συνδυασμού, μπορεί να πατήσει «Συνέχεια».



ZEUS



Για κάθε επιλεγόμενο υποψήφιο, ο ψηφοφόρος πατάει το πεδίο ξμε το ονοματεπώνυμό που του **(Εικόνα 18)**.

The screenshot shows a digital voting interface with two tabs: "Επιλογές ψηφοδελτίου" (Ballot Selection) and "Υποβολή ψηφοδελτίου" (Ballot Submission). The "Επιλογές ψηφοδελτίου" tab is active. It displays two constituencies:

- Συνδυασμός 1** (40 Υποψήφιοι / μέχρι 17 επιλογές):
 - Γεωργίου Γεώργιος (blue bar)
 - Ανδρέου Ανδρέας (blue bar)
 - Ιωάννου Ιωάννης (blue bar)
 - Ευθυμίου Ευθυμία (green bar, indicating selection)
- Συνδυασμός 2** (40 Υποψήφιοι / μέχρι 17 επιλογές): (This section is currently empty in the screenshot)

At the bottom left, there is a link for "Υποβολή Ψήφου Ελέγχου" (Vote Submission Check). At the bottom right, there is a green button labeled "Συνέχεια" (Next).

Εικόνα 18. Επιλογή υποψηφίων

Οι επιλεγμένοι υποψήφιοι σημαίνονται με πράσινο χρώμα. Για να ακυρώσει την επιλογή του υποψηφίου, ο χρήστης πατάει πάνω στο ονοματεπώνυμο του, οπότε το χρώμα του υποψηφίου αλλάζει σε μπλε (μη επιλεγμένος). Αν επιθυμεί να αφαιρέσει τον συνδυασμό, πατάει με το ποντίκι πάνω στο όνομα του συνδυασμού.

Αφού ολοκληρώσει τη διαδικασία της επιλογής, ο ψηφοφόρος πατάει το κουμπί «Συνέχεια», στο κάτω μέρος της οθόνης.

Υποβολή ψήφου

Σε αυτό το στάδιο, το ψηφοδέλτιο κρυπτογραφείται αυτόματα στον τοπικό υπολογιστή του ψηφοφόρου, προκειμένου να διασφαλιστεί η μυστικότητα της ψήφου. Η διαδικασία αυτή ενδέχεται να διαρκέσει μερικά δευτερόλεπτα, ανάλογα με την επεξεργαστική ισχύ του υπολογιστή που χρησιμοποιεί ο ψηφοφόρος. Στη συνέχεια, ο χρήστης έχει τη δυνατότητα να προβεί σε επισκόπηση των επιλογών του, προτού υποβάλλει το κρυπτογραφημένο ψηφοδέλτιό του στο πληροφοριακό σύστημα «ΖΕΥΣ» (Εικόνα 19). Εάν επιθυμεί να προβεί σε τροποποίηση των επιλογών του, μπορεί να επιστρέψει στο προηγούμενο βήμα, πατώντας το κουμπί «Πίσω στις επιλογές ψηφοδελτίου».

The screenshot displays the 'Υποβολή ψηφοδελτίου' (Submission of ballot) step. At the top, there are two tabs: 'Επιλογές ψηφοδελτίου' (Ballot options) and 'Υποβολή ψηφοδελτίου' (Submission of ballot). The main text states: 'Η ψήφος σας κρυπτογραφήθηκε επιτυχώς. Επιβεβαιώστε τις επιλογές σας όπως παρουσιάζονται παρακάτω.' (Your vote has been successfully encrypted. Confirm your choices as shown below). A blue callout bubble points to the text with the label 'Εμφάνιση επιλογών' (Display choices). Below this, a grey box shows 'Συνδυασμός 1: - Ευθυμίου Ευθυμία' (Combination 1: - Euthymiou Euthymia). A blue button labeled 'Πίσω στις επιλογές ψηφοδελτίου' (Back to ballot options) has a callout bubble pointing to it with the label 'Επιστροφή στο Βήμα 1' (Return to Step 1). Below the button is a checkbox with the text 'Επιβεβαιώνω ότι είμαι μόνος ή μόνη και κανείς άλλος δεν παρακολούθησε τις επιλογές μου.' (I confirm that I am alone or alone and no one else watched my choices). At the bottom, there is a grey button labeled 'Υποβολή ψήφου' (Submit vote).

Εικόνα 19. Επισκόπηση ψηφοδελτίου

Μόλις ο ψηφοφόρος είναι έτοιμος να υποβάλει την ψήφο του στην «ψηφιακή κάλπη», επιβεβαιώνει ότι είναι μόνος και κανείς άλλος δεν έχει παρακολουθήσει τις επιλογές του, επιλέγοντας το αντίστοιχο πεδίο ελέγχου (Εικόνα 20), και πατάει «Υποβολή ψήφου».



ZEUS



Επιλογές ψηφοδελτίου

Υποβολή ψηφοδελτίου

Η ψήφος σας κρυπτογραφήθηκε επιτυχώς. Επιβεβαιώστε τις επιλογές σας όπως παρουσιάζονται παρακάτω.

Συνδυασμός 1:

- Ευθυμίου Ευθυμία

Πίσω στις επιλογές ψηφοδελτίου

Επιβεβαιώνω ότι είμαι μόνος ή μόνη και κανείς άλλος δεν παρακολούθησε τις επιλογές μου.

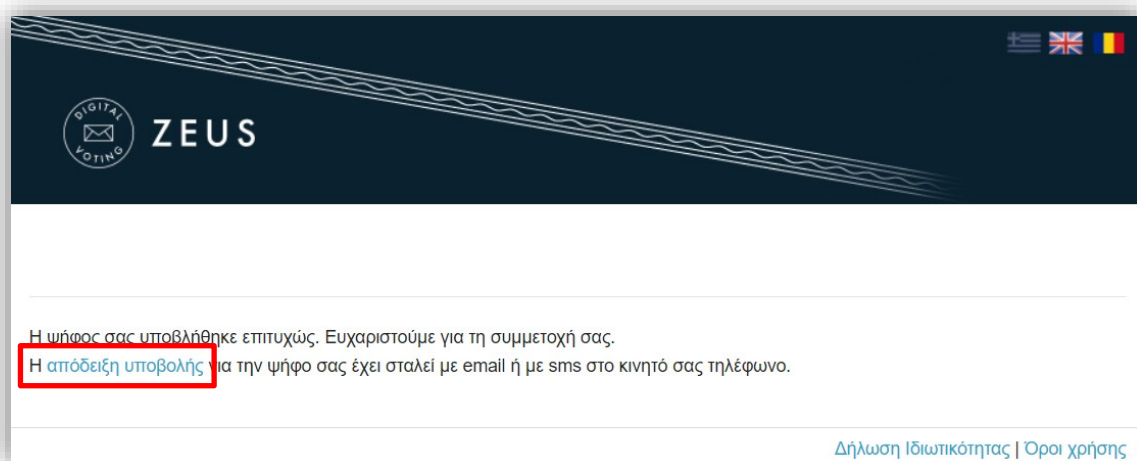
Υποβολή ψήφου



Εικόνα 20. Υποβολή ψηφοδελτίου

Ψηφιακή απόδειξη καταχώρισης ψήφου

Το κρυπτογραφημένο ψηφοδέλτιο αποστέλλεται στο σύστημα «ZEUS», το οποίο ενημερώνει το χρήστη για την επιτυχή καταχώριση της ψήφου του (Εικόνα 21). Παράλληλα, το σύστημα εκδίδει αυτόματα και αποστέλλει στον ψηφοφόρο «ψηφιακή απόδειξη καταχώρισης της ψήφου», σε μορφή απλού αρχείου κειμένου. Η απόδειξη υποβολής στέλνεται αποκλειστικά μέσω e-mail, εκτός αν έχει δηλωθεί ΜΟΝΟ κινητό τηλέφωνο για κάποιον ψηφοφόρο, οπότε σε αυτή την περίπτωση αποστέλλεται με sms.



Εικόνα 21. Επιτυχής καταχώριση ψήφου

Το αρχείο της απόδειξης υποβολής ψήφου θα έχει την παρακάτω μορφή και, για την επαλήθευση του περιεχομένου του, χρειάζονται ειδικές τεχνικές γνώσεις που δεν διαθέτει ο μέσος χρήστης (Εικόνα 22).



ZEUS



```
vote.signature - Notepad
File Edit Format View Help
CAST VOTE
FINGERPRINT: 6dc78776a2c81cf2b51608cb104c1157c40f9739a40494b9ed0f896667c237c9
INDEX: 0
PREVIOUS VOTE:
ELECTION PUBLIC:
9058ad8845d5756654ebaa37771019c1b50861eca644debad9b6e0444a9e567bc5d2be654f1c6e8c020df51c693
39de1e99d23fd1e328ae73619db7a6ca0cdd3823fc7e77ca630bd93004b9e848f57446848f5106bbbf7c4b4ce83
98f2f377f04fa66f6a49a84bb6270684799d09d44f9e98159480bf6a51561dd943541b8493252970b93a9e03f10
063d59ca089d4d83d525ec143bddfa2c6279d7b5ce62b77a42684aec92ce1fba3fc10f40b22fe49d7f2dc8e9002
47eddddec3af0cad644edb8428312b33c577ba6cdb4a773c9fb359fd3179994e7368101c9b379167148bfaecb153c
c8aa0a1c982bcf4aa6a60ddda0ca453a8054e80e17293f5edd5f80840
ZEUS PUBLIC:
9058ad8845d5756654ebaa37771019c1b50861eca644debad9b6e0444a9e567bc5d2be654f1c6e8c020df51c693
39de1e99d23fd1e328ae73619db7a6ca0cdd3823fc7e77ca630bd93004b9e848f57446848f5106bbbf7c4b4ce83
98f2f377f04fa66f6a49a84bb6270684799d09d44f9e98159480bf6a51561dd943541b8493252970b93a9e03f10
063d59ca089d4d83d525ec143bddfa2c6279d7b5ce62b77a42684aec92ce1fba3fc10f40b22fe49d7f2dc8e9002
47eddddec3af0cad644edb8428312b33c577ba6cdb4a773c9fb359fd3179994e7368101c9b379167148bfaecb153c
c8aa0a1c982bcf4aa6a60ddda0ca453a8054e80e17293f5edd5f80840
```

Εικόνα 22. Αποδεικτικό υποβολής ψήφου

Ο χρήστης/ψηφοφόρος οφείλει να φυλάξει το αρχείο αυτό, καθώς η προσκόμισή του είναι απαραίτητη για την υποβολή και επεξεργασία τυχόν ενστάσεων. Συνιστάται η αποθήκευση του αρχείου τοπικά στον προσωπικό υπολογιστή του χρήστη (ή στο κινητό τηλέφωνο), ώστε να μην απαιτείται πρόσβαση στο ηλεκτρονικό ταχυδρομείο.

Η αποθήκευση μπορεί να γίνει είτε μέσω του συστήματος «ZEYΣ», πατώντας πάνω στον σύνδεσμο που εμφανίζεται στον browser, είτε μέσω του e-mail που έχει αποσταλεί, αποθηκεύοντας το συνημμένο αρχείο *.txt (Εικόνα 23).



ZEUS



Εκλογές Ιατρικού Συλλόγου Αθηνών - Ευχαριστούμε που ψηφίσατε



Αποστολέας Zeus Elections

Παραλήπτης ΠΕΤΡΟΣ ΠΑΠΑΝΙΚΟΛΑΟΥ

Ημερομηνία Σήμερα 15:47

Συνοπτικά Κεφαλίδες

**Συνημμένη
«ψηφιακή απόδειξη
καταχώρισης ψήφου»**

vote.signature (~8 KB)

Η ψήφος σας καταχωρίστηκε επιτυχώς για την ψηφοφορία

Εκλογές Ιατρικού Συλλόγου Αθηνών
ΔΙΟΙΚΗΤΙΚΟ ΣΥΜΒΟΥΛΙΟ

ως

ΠΕΤΡΟΣ ΠΑΠΑΝΙΚΟΛΑΟΥ
με αριθμό καταχώρισης: 012345

Η απόδειξη της καταχώρισης βρίσκεται συνημμένη στο παρόν μήνυμα.

Εικόνα 23. Αποστολή «ψηφιακής απόδειξης καταχώρισης ψήφου»

Σημείωση 1: Ο ψηφοφόρος θα λάβει **ξεχωριστή** «ψηφιακή απόδειξη καταχώρισης της ψήφου» για κάθε κάλπη στην οποία συμμετέχει.

Σημείωση 2: Κάθε ψηφοφόρος δικαιούται **να ψηφίσει όσες φορές επιθυμεί**, αυστηρά εντός του προκαθορισμένου χρονικού διαστήματος διεξαγωγής της ψηφοφορίας. **Κάθε νέα ψήφος διαγράφει αυτομάτως την προηγούμενη**, ενώ το αποδεικτικό της ακύρωσης της προηγούμενης ψήφου περιλαμβάνεται και στην ψηφιακή απόδειξη καταχώρισης ψήφου, η οποία αποστέλλεται στον ψηφοφόρο.



3. Προτεινόμενο λογισμικό

Για την πρόσβαση όλων των εμπλεκόμενων χρηστών (διαχειριστής, μέλη εφορευτικής επιτροπής, ψηφοφόροι) στο σύστημα «ZEYS» απαιτείται ηλεκτρονικός υπολογιστής ή κινητό τηλέφωνο, με εγκατεστημένο ένα από τα εξής προγράμματα περιήγησης στον Παγκόσμιο Ιστό (web browser): **Google Chrome** ή **Mozilla Firefox**.

Σε περίπτωση που δεν διαθέτετε κάποιο από τα προτεινόμενα προγράμματα, μπορείτε να τα κατεβάσετε δωρεάν ακολουθώντας τους παρακάτω συνδέσμους:

- Για το πρόγραμμα **Google Chrome**: <https://www.google.com/chrome/>
- Για το πρόγραμμα **Mozilla Firefox**: <https://www.mozilla.org/firefox/>

Προκειμένου να διασφαλίσετε τον υπολογιστή σας και τα δεδομένα που διακινείτε μέσω αυτού, συστήνεται να λαμβάνετε μέριμνα για τα παρακάτω:

- ✓ Διατηρείτε ενημερωμένο το λειτουργικό σύστημα του υπολογιστή σας και φροντίζετε να εγκαθίστανται εγκαίρως οι διορθώσεις ασφαλείας (security patches).
- ✓ Χρησιμοποιείτε προγράμματα ελέγχου πρόσβασης (firewall) και προστασίας (anti-virus).
- ✓ Διατηρείτε ενημερωμένα τυχόν πρόσθετα προγράμματα (plug-ins) του προγράμματος περιήγησης.
- ✓ Αποφεύγετε να χρησιμοποιείτε γραμμές εργαλείων τρίτων (third-party toolbars) στο πρόγραμμα περιήγησής σας.